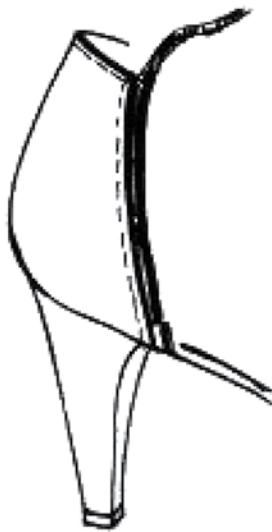


رهنمودهای پایپوش سازی

پیشنهادهایی برای رویه‌های بنددار

قسمت پنجاه و سوم

برگرفته از کتاب: Tips For Shoe Production
Volume 1: Design (2nd Edition)
نویسنده: A. Wilhelm



طراحی دستک

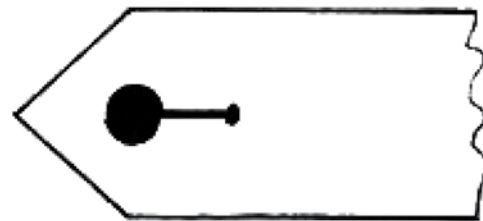
در طرح روبرو، دستک دارای حلقه‌ی پهنی است که نوار گردی از آن می‌گذرد و به زیر لبه‌ی رویه می‌رسد و همانند بند عمل می‌کند.

چکمه‌ی سگک‌دار

اگر در سمت درونی چکمه‌ی ساق بلند بست لغزشی کار بگذاریم یقیناً سبب می‌شود پا راحت‌تر وارد چکمه شود و رویه دچار انقباض و انبساط نشود. اما اگر به طرف بیرونی چکمه هم سگکی اضافه کنیم رویه می‌تواند گستره‌ی وسیعی از اندازه‌ی ساق‌ها را پوشش دهد.

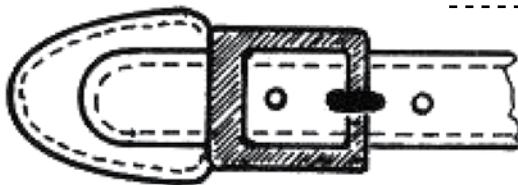
سوراخ کاذب دگمه

راهی ساده برای تزیین کفش استفاده از سوراخ کاذب دگمه است. در این روش، دو سوراخ با فاصله‌ی حدود ۱/۵ سانتی‌متر از هم روی تسمه ایجاد می‌کنند. افزاره‌ی بستن دگمه را همراه یک سر تسمه روی یک سوراخ نصب می‌کنند و سر دیگر تسمه در سوراخ دوم ظاهر می‌شود.



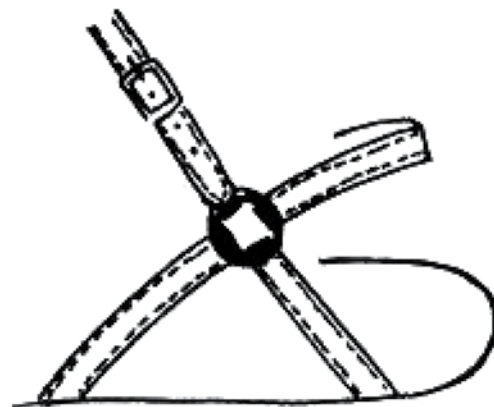
سگک‌های برجسته

اگر زبانه‌ی سگک از طریق میله‌ی ظریفی روی چرم قرار گیرد حالت بسیار چشم‌گیرتری پیدا می‌کند و می‌توان با این ترفند نمای طرحی عادی را کاملاً تغییر داد.



طرح صندل پشت بند دار

در این صندل تسمه‌های متصل به پاشنه را به سادگی با استفاده از حلقه در جای خود مستقر می‌کنند. تسمه‌ها آزادی حرکت دارند و بنابراین می‌توان آن‌ها را با پا میزان کرد اما در موقعیت مورد نظر نسبت به همدیگر باقی می‌مانند.

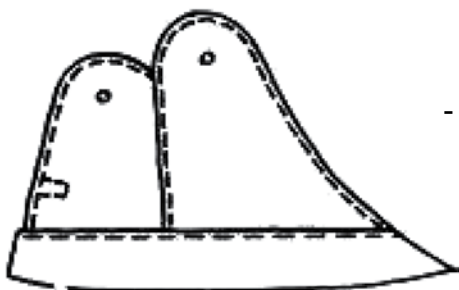


تنظیم مدخل چکمه

در اغلب اوقات خیلی مطلوب است که مدخل چکمه از پهنا کشش‌پذیر باشد تا با اندازه‌ی پا قابل انطباق شود. این حالت را به آسانی می‌توان با دوختن منسوجات کشسان در قسمت جلو و عقب ایجاد کرد (نقاط A و B در عکس). چکمه برش خوش‌نمایی پیدا می‌کنند و به طرق مختلف می‌توان به آن تنوع داد. البته باید از بست لغزشی هم در داخل چکمه بهره گرفت و گرنه پوشیدن چکمه خیلی دشوار می‌شود.

کفش راحتی دارای بند در قسمت پاشنه

اگر ریسمانی تزئینی یا بند کفشی مناسب را روی برگیه‌ی کفش راحتی بدوزند و آن قدر طول داشته باشد که دور‌تادور پاشنه را در برگیرد می‌توان از آن به جای بند استفاده کرد.



نمای چندبخشی

نمای کفش مدل دربی همیشه نه باید تک‌بخشی باشد و می‌تواند همانند شکل روبرو دوبخشی باشد. رنگ‌های متباین و ترکیب‌بندی‌های مختلف روی چرم را هم می‌توان به کار برد.

ادامه دارد...